


PANORAMA

- Busbar Energieverteilungssysteme
- Kabeltransportsysteme
- Bewegliche Busbar Systeme
- Inneninstallationslösungen
- Aufhängesysteme





Die EAE-Gruppe in Zahlen

EAE-Gruppe in Zahlen

1973

gründungsdatum

270.000m²

geschlossener produktionsbereich

6

Produktionsstätten

100+

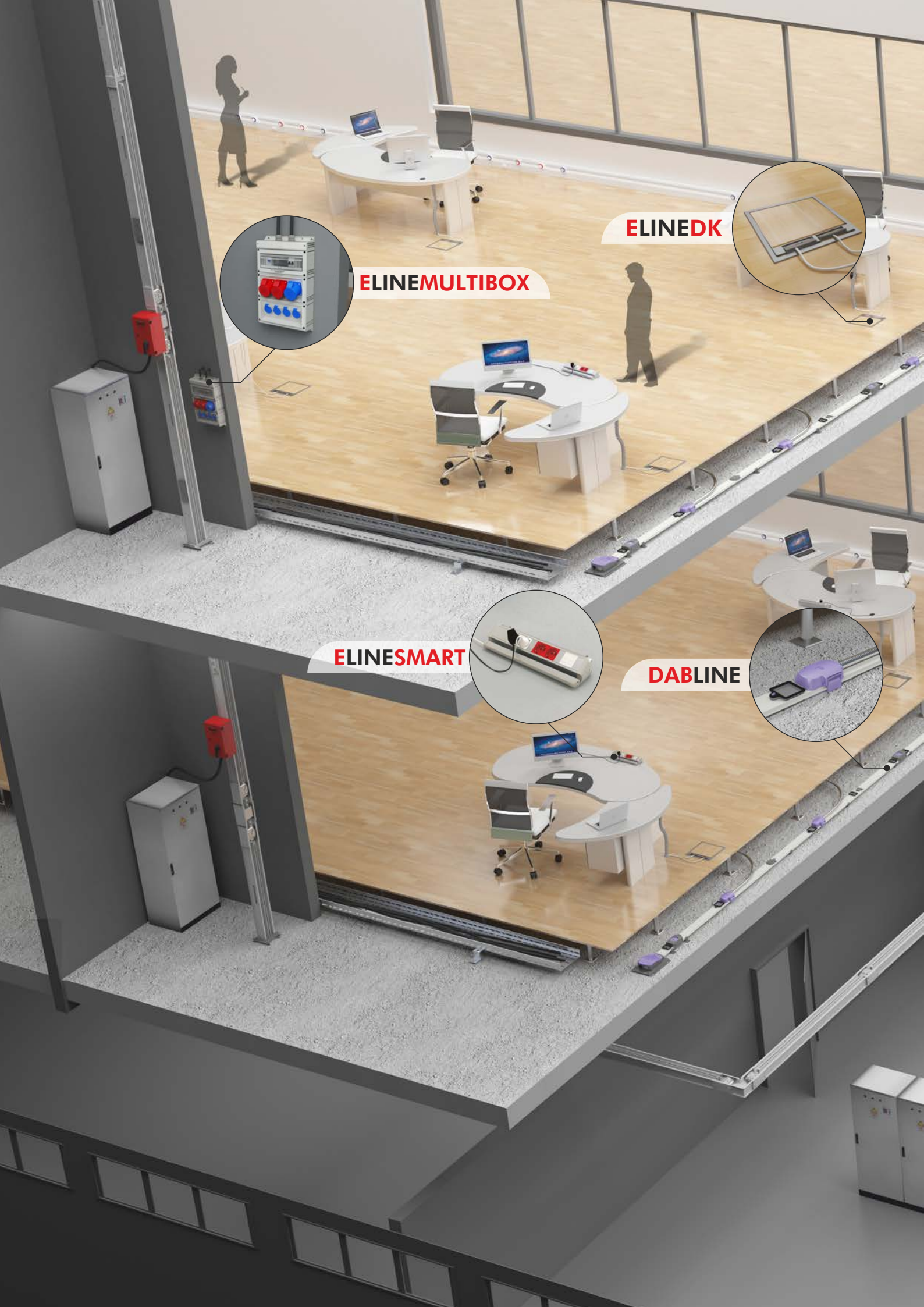
Exportländer

EAE Elektrik A.Ş. wurde 1973 gegründet. EAE ist die Muttergesellschaft der Gruppe. Ist ein weltweiter Hersteller in der Elektroindustrie.

Gründung	: 1973
Geschlossener Produktionsbereich	: 270.000m ²
Produktgruppen	: Busbar Energieverteilungssysteme Busbar Beleuchtungssysteme Kabelkanalsysteme Unterflur-Energieverteilungssysteme Trolley Busbar Energieverteilungssysteme
Unternehmen	: EAE Elektrik EAE Aydınlatma EAE Elektrotechnik EAE Teknoloji EAE Makine
Anzahl der Produktionsstätten	: 6

Bei der Konzeption und Herstellung von Produktgruppen nach den Standards ISO 9001, ISO 14001, OHSAS 18001 und ISO 27001 werden die Prinzipien der bloßen Fertigung und der innovativen, kundenorientierten Produktentwicklung beachtet.

Die Konformität der Busbar Produkte der EAE Elektrik A.Ş. mit den Normen IEC 61439-1 / 6 und UL wurde von den Labors von KEMA/DEKRA (Niederlande) genehmigt. Diese Konformität wird regelmäßig von KEMA-KEUR und UL geprüft.



ELINEDK



ELINEMULTIBOX



ELINESMART



DABLINE





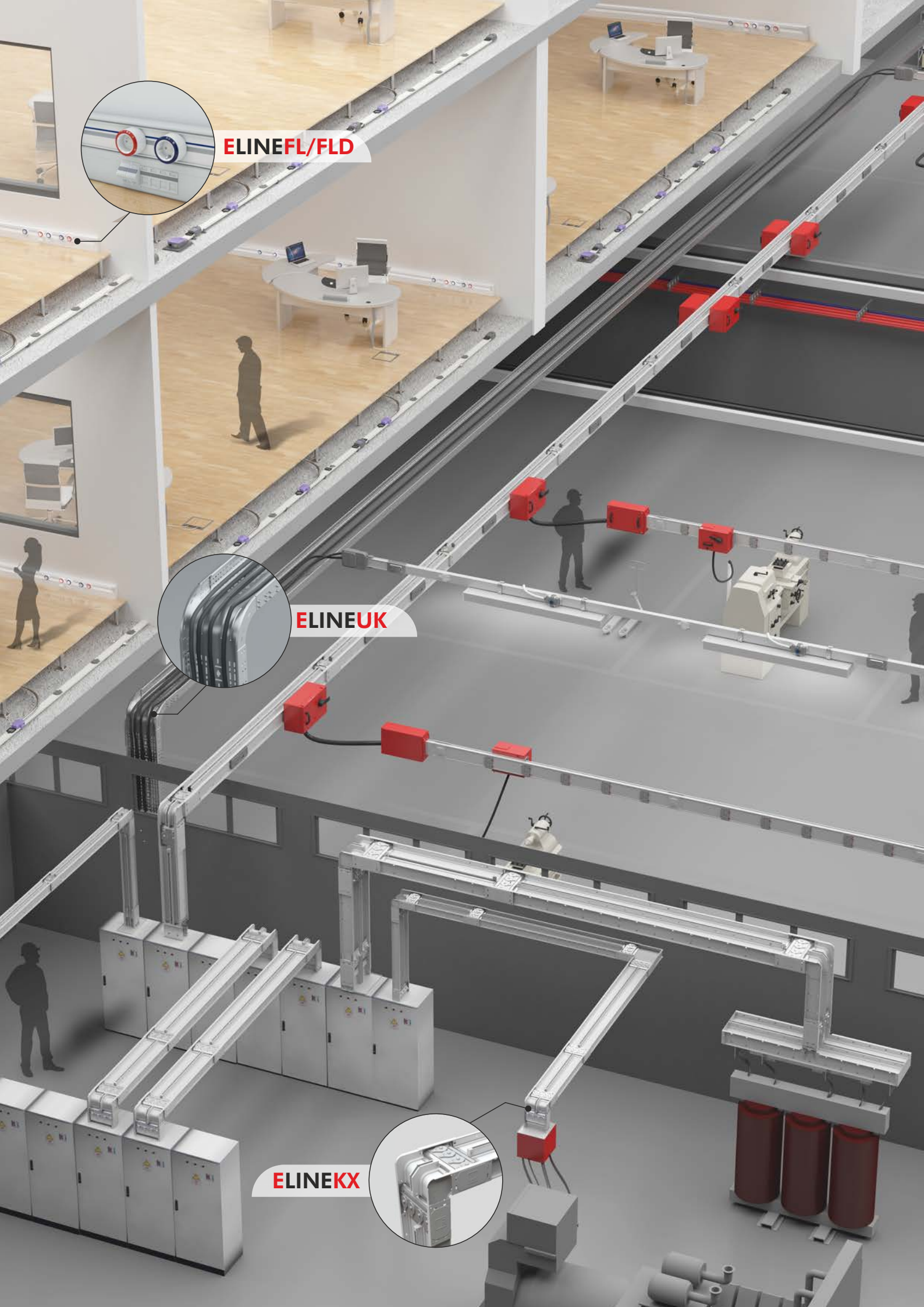
ELINEFL/FLD



ELINEUK



ELINEKX





ELINEMK



ELINEURC



ELINEKO-II



ELINEDL

VERSCHIEDENE WEGE DER ENERGIEVERTEILUNG...

Allgemeine Informationen

Kompaktes Busbar-System der E-Line KX-Serie mit einem breiten Strombereich von 400 A bis 6300 A und neuer Technologie steht Ihnen zur Verfügung.



Eigenschaften:

- Modularer Aufbau
- Möglichkeit, Strom von zusätzlichen Punkten oder Ausgangsbuchsen (Bolt-on oder Plug-in) zu erhalten
- Hoher mechanischer und elektrischer Widerstand
- Kompakte Bauweise mit professionellen Vorteilen
- Schnelle, einfache und sichere Installation mit Einzelbolzen an zusätzlichen Stellen
- Ausgabeinheiten, die erhebliche Einsparungen an Panel und Systemkosten bieten
- Spezielles Design für minimalen Spannungsabfall
- Verzinnte Leiter aus Aluminium oder Kupfer
- Schutzklasse IP 55
- Aluminiumgehäuse
- Epoxidisolierung
- Betriebsbedingungen unter Feuer gemäß IEC 60331

Vorteile der E-Line KX Busbar:

- Hohe Kurzschlussfestigkeit durch kompakte Bauweise
- Weniger Spannungsabfall im Vergleich zu verdrahteten Systemen
- Speziallegierungsmetallkörper mit hoher mechanischer Festigkeit und geringerer elektromagnetischer Belastung
- Bessere Kühlfähigkeit
- Hohe Feuerfestigkeit
- Seismische Beständigkeit
- Hohe IP-Ebene (IP55-Standard, optional IP 65/67)
- Viel weniger Platz als kabelgebundene Systeme

Anwendungsgebiete:

- Produktionsbereiche in Fabriken
- Textileinrichtungen
- Möbeleinrichtungen
- Automobilfabriken
- Automobilzulieferindustrie
- Einkaufszentren
- Messegelände
- Hochhäuser
- Hotels
- Krankenhäuser
- Geschäftszentren



Türkei - Tüpraş

ELINECR Busbar-Kanal Energieverteilungssysteme 630...6300A



Allgemeine Informationen

DUROCOMP-Verbundwerkstoff mit Hochtemperatur- und mechanischem Betriebseigenschaften, dass aus speziell ausgewählten reinen Siliziummineralien und Epoxidharz besteht, schützt die E-Link Busbar vor äußeren Einflüssen.

Eigenschaften:

- CRA Al Stromstufen für Aluminiumleiterserien; 630A / 800A / 1000A / 1250A / 1600A / 2000A / 2250 A / 2500A / 3000A / 3200A / 3600A / 4000A / 5000A
- CRC Stromstufen für Kupferleiterserien; 800A / 1000A / 1250A / 1600A / 2000A / 2500A / 3000A / 3200A / 3600A / 4000A / 5000A / 6300A
- Schutzklasse IP68 / IP69 K
- 4, 5 oder 6 Leiteroptionen
- Option für saubere Masse (Clean earth)

Feuer und seismische Beständigkeit

- ▶ 3 Stunden Stromkontinuität gemäß IEC 60331-1
- ▶ Seismische Beständigkeit nach IEC 60068-3-3 / 60068 -2-57 und IEEE 693

Kann in explosionsgefährdeten Umgebungen eingesetzt werden.

- ▶ ATEX gemäß EN 60079-0:2009, EN 60079-18:2009, EN60079-31:2009



II 2G Ex mb IIC Gb
II 2D IIIC Db

Anwendungsgebiete:

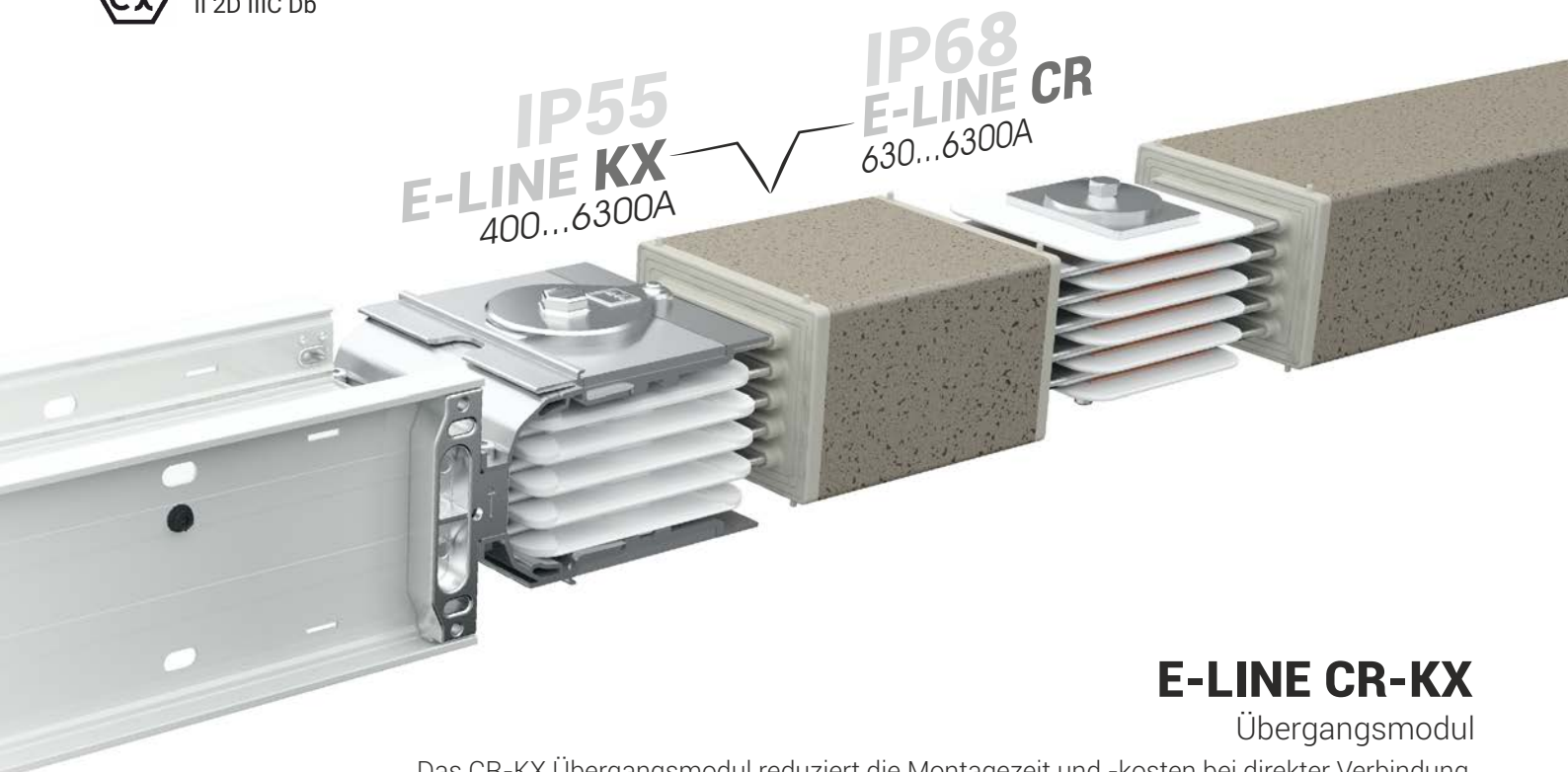
- Galerie zwischen Panel - Transformator
- Petrochemische Anlagen
- Nuklearanlagen
- Zementfabriken
- Energieanlagen
- Häfen und Werften
- Gastronomische Einrichtungen
- Tunnel und Unterführungen

DIN 4102-12

- ▶ Schaltungsintegrität unter Feuer

E60 → Standard

E120 → Externer Schutzschild



E-LINE CR-KX

Übergangsmodule

Das CR-KX Übergangsmodule reduziert die Montagezeit und -kosten bei direkter Verbindung.

ELINEMV Mittelspannung Busbar-Kanal Energieverteilungssysteme 950 ... 5700A



Allgemeine Informationen

Die Busbar-Systeme der E-Line MV-Serie sind als neuestes Produkt im Bereich der Busbar Produkte für Kunden mit neuen Technologien wie 12 kW und 24 kW erhältlich.

Bietet eine sichere und effektive Energieübertragung. MV CR wird in einem einzigen Gehäuse hergestellt, wobei Al- und Cu-Leiter in das Isolationsmaterial eingebettet sind, das aus einer Mischung aus speziell ausgewählten Siliziummineralien und Epoxidharz besteht.

Eigenschaften:

- 12 kW und 24 kW Optionen
- DURACOMP-Verbundkörper
- Ex-proof geschützt
- Schutzklasse IP68

Anwendungsgebiete:

- Außenumgebungen
- Industriebauten
- Petrochemische Industrie
- Gebiete mit Hochwasserrisiko
- Öl- und Gasindustrie
- Stromerzeugungsindustrie
- Rechenzentren

ELINEKB Busbar-Kanal Energieverteilungssysteme 800...6300A



Allgemeine Informationen

“Kompakte Busbar-Systeme der E-Line KB Serie” werden zur Verteilung und Übertragung von horizontaler oder vertikaler Energie in Anlagen mit hohem Energiebedarf eingesetzt.

Eigenschaften:

- Modularer Aufbau
- Möglichkeit, Strom von zusätzlichen Punkten oder Ausgangsbuchsen (Bolt-on oder Plug-in) zu erhalten
- Hoher mechanischer und elektrischer Widerstand
- Kompakte Bauweise mit professionellen Vorteilen
- Schnelle, einfache und sichere Installation mit Einzelbolzen an zusätzlichen Stellen
- Ausgabeeinheiten, die erhebliche Einsparungen an Panel und Systemkosten bieten
- Spezielles Design für minimalen Spannungsabfall
- Aluminium- oder Kupferleiter auf Anfrage
- Schutzklasse IP 55
- Lackierter Außenkörper

Anwendungsgebiete:

- Produktionsbereiche und Haupt-Energiezentren in Fabriken
- Kfz-Einrichtungen
- Automobilzulieferindustrie
- Hochhäuser
- Wolkenkratzer
- Hotels
- Krankenhäuser
- Geschäftszentren
- Große Einkaufszentren
- Eisen- und Stahlwerke
- Werften
- Kraftwerke

ELINEKO-II Busbar-Kanal Energieverteilungssysteme 160...800A



Allgemeine Informationen

Busbar Systeme der "E-Line KO Serie" werden in mittelgroßen Gebäuden oder Industrieanlagen in horizontalen oder vertikalen Anwendungen eingesetzt, indem geeignete Lösungen für die Übertragung und Verteilung von Strom bereitgestellt werden.

Es bietet eine erhebliche Wirtschaftlichkeit mit für die Anforderungen geeigneten Schaltkästen oder mit Kunststoffkästen in kleinen Strömungen, die für WL-Automaten geeignet sind.

Eigenschaften:

- Modularer Aufbau
- Möglichkeit der Stromaufnahme bei 25 cm
- Kupfer- oder Aluminiumleiter
- 4, 4,5 oder 5 Leitersystem
- Verzinnte Leiter
- Schutzklasse IP 55

Anwendungsgebiete:

- Produktionsbereiche in Fabriken
- Textileinrichtungen
- Möbeleinrichtungen
- Automobilfabriken
- Automobilzulieferindustrie
- Einkaufszentren
- Messegelände
- Hochhäuser
- Hotels
- Krankenhäuser
- Geschäftszentren
- Rechenzentren

ELINEMK Busbar-Kanal Energieverteilungssysteme 100-160-225A



Allgemeine Informationen

Busbar-Systeme "E-Line MK Serie" für kleine Gruppen werden bei kleinen Unternehmen, Werkstätten, Industrieanlagen verwendet und bieten flexible Lösungen für die Übertragung und Verteilung von Strom.

Eigenschaften:

- Modularer Aufbau
- Möglichkeit einer beidseitigen Strömung bei 25 cm
- Verzinnter Kupfer- oder Aluminiumleiter
- 4- oder 5-Leitersystem
- Abklappbare und verriegelte Staubschutzkappen an den Steckdosen
- Montage ohne Drehmomentschlüssel (gebrochene Mutter)
- Schutzklasse IP 55
- Flexible Faltenbalgrücksendmodule


Anwendungsgebiete:

- Kleinunternehmen
- Lokale Produktionsbereiche in Fabriken
- Werkstätten
- Textileinrichtungen
- Kfz-Einrichtungen
- Automobilzulieferindustrie
- Kleine Industrieanlagen
- Einkaufszentren
- Große Märkte
- Rechenzentren

Allgemeine Informationen

EAE Kabeltransportsysteme bieten funktionale und wirtschaftliche Lösungen für den zuverlässigen Transport und die Verteilung von Kabeln. Alle Arten von architektonischen Details können problemlos mit verschiedenen Zubehörmaterialien angewendet werden. Sie bieten eine einfache und schnelle Installation an Dach-, Decken- und Wanddetails mit seinen reichhaltigen Aufhängungselementen. Kabelkanalsysteme und Aufhänger werden nach internationalen Standards und mit hoher Qualität in automatisierungsbasierten Bändern hergestellt. Sie unterscheiden sich je nach Einsatzbereich und Umgebungsbedingungen.

ELINEUKS-UKFE Kabelkanalsysteme



Allgemeine Informationen

Vorverzinkte Kabelkanäle der E-Line UKS-Serie werden im Schwerlaststandard gemäß den TSE-, TS EN 10346- und 10143 Normen hergestellt. Da sie im Rollformverfahren hergestellt werden, werden sie in einem Stück bis zu 6 m Länge hergestellt. Sie werden in einer Standardlänge von 3 m hergestellt.

Es ist für die Verkabelung in internen Umgebungen in Anlagen und Gebäuden konzipiert.

Eigenschaften:

- Schwerlasttyp
- In standardmäßigen Kanalhöhen von 40 mm und 60 mm (in Sonderhöhen von 50-75-100mm produziert.)
- 50/100/150/200/250/300/400/500/600 mm breit
- 0,8 / 1 / 1,2 / 1,5 / 2 mm dick
- 3000-4000-5000-6000 mm lang
- Verzinkungsoption gemäß den Normen TS EN 10346 und TS EN 10143 (vorverzinkt)
- Möglichkeit zum Anschließen verschiedener Zubehörteile mit Ø20,5-Löchern in der Kanalmitte
- Reichhaltiges Zubehör
- Feuerwiderstandszertifikate (E30-E60-E90)
- Optionale verzinkte Lackherstellung (Epoxy, Epoxy Polyester, Polyester)

Anwendungsgebiete:

- Lagerhäuser
- Werkstätten
- Garagen
- Lebensmittelgeschäfte
- Geschäftszentren
- Industriebetriebe
- Ähnliche Arbeitsplätze und Räume

ELINEUKFG-C Kabelkanalsysteme



Allgemeine Informationen

E-LINE UKFG - UKFC-Systeme können dank des steckbaren Stecksystems an den Enden ohne zusätzliche Elemente angeschlossen werden.

Sie bieten die niedrigsten Kosten mit den niedrigsten Dicken und den geringsten Zeitaufwand sowie große Einsparungen bei Installationsanwendungen auf Baustellen.

Eigenschaften:

- Schwerlasttyp
- Kanalhöhe von 40/50/60 mm
- Breite von 100/200/300/400/500/600 mm
- 0,7 mm Dicke bei Breiten von 100-200-300 mm und 0,9 mm Dicke bei Breiten von 400-500-600mm
- Sie kann mit den Produkten in klassischer Dicke gleiche Lasten tragen
- Einfache Installation ohne zusätzliche Elemente dank Stecksystem
- Reichhaltiges Zubehör
- Feuerwiderstandszertifikate (E30-E60-E90)

Anwendungsgebiete:

- Parkplätze
- Hotels, Residenzen
- Fabrik- und Industrieanlagen
- Lebensmittelgeschäft

ELINEKM Vorverzinkte Faltbare Leiter



Allgemeine Informationen

E-Line KM vorverzinkte faltbare Leiter können in eine Richtung gefaltet werden. Auf diese Weise benötigt die E-Line KM weniger Platz als die Kabelleitern. Versand- und Lagerkosten werden reduziert.

Eigenschaften:

- Schwerlasttyp
- Kanalhöhe von 40/50/60/75/100/125/150 mm
- 100/200/300/400/500/600 breit (speziell 700-800-900-1000 breit)
- 3000 mm lang (spezielle Länge 6000 mm)
- Wird gemäß der Norm TS EN ISO 1461 als Heißtauchen und TS EN 10346, TS EN 10143 vorverzinkt hergestellt.
- Die Seitenwände der Kabelleitern werden geformt und ihre Festigkeit (Tragfähigkeit) erhöht.
- Die Leiter kann für horizontale Aufhängungsanwendungen an Seitenwänden verwendet werden. Daher bietet es einen erheblichen Kostenvorteil.
- Gleiche Traversenstruktur im Bereich von 300 mm
- Mehr Kabelraum bei spezieller Traversenhöhe als bei herkömmlichen Leitern
- Feuerwiderstandszertifikate (E30-E60-E90)

Anwendungsgebiete:

- Geeignet für externe und interne Umgebung
- Industrieanlagen
- Wolkenkratzer
- Textil- und Bekleidungsindustrie
- Automobilindustrie
- Werften
- Einkaufszentren
- Krankenhäuser
- Konferenzräume
- Parkplätze
- Öl- und Gasanlagen
- Tunnel; Schienensysteme, Brücken, Unterführungen

ELINETKS Vorverzinkte und heiße Tauchkanalsysteme



Allgemeine Informationen

Kabelführungskanalsysteme der E-Line TKS-Serie werden in Kabelinstallationen in internen Umgebungen eingesetzt. Es wird als vorverzinkt oder Heißtauchen hergestellt.

Dank des speziellen Verschlusssystems kann die Abdeckung einfach montiert werden. Es ist einfach, die Module in den Kanälen zu installieren.

Eigenschaften:

- Schwere Ausführung mit und ohne Abdeckung (ohne Bohrung)
- 3 Sperrpunkte pro 3 Meter
- Möglichkeit zum schnellen Verriegeln der Abdeckung
- H: 50-75 100 und 150 mm hoch
- 50/75/100/150/200 mm breit
- 1,2 mm und 1,5 mm dick
- Verbinder zur Verringerung des Widerstandes gegen Masse, wodurch die Erdung in der Kanalmasse gewährleistet ist (wichtig für Daten- und Telefonkabel)
- 3000 mm lang
- Reichhaltiges Zubehör

Anwendungsgebiete:

- In internen Umgebungen
- Bei Verbindungen zwischen Maschinen
- Banken (Rechenzentren)
- Mechanische und UV-Schutzbereiche

ELINEKMH-KMA Heißtauchen KMH-KMA-Leitern

Allgemeine Informationen

Die E-Line KMH-KMA Leiter mit geformten Seitenwänden sind so konzipiert, dass Kabelbäume in vertikalen Schächten in Fabriken und Gebäuden mit ihren hohen Tragfähigkeiten transportiert werden können.



Eigenschaften:

- Schwerlasttyp
- Kanalhöhe von 40/50/60/75/100/125/150 mm
- In 50/100/150/200/250/300/400/500/600 mm Breiten
- Hohe Tragfähigkeit (KMA) mit 700 Quadratmetern Traversen in Breiten von 700/800/900
- In 1,2 / 1,5 / 2 mm Dicken
- Die Seitenwände der Kabelleitern werden geformt und ihre Festigkeit (Tragfähigkeit) erhöht.
- Gleiche Traversenstruktur im Bereich von 300 mm
- Wird gemäß der Norm TS EN ISO 1461 als Heißtauchen hergestellt.
- Reichhaltiges Zubehör
- Feuerwiderstandszertifikate (E30-E60-E90)
- Optionale verzinkte Lackherstellung (Epoxy, Epoxy Polyester, Polyester)


Anwendungsgebiete:

- Geeignet für externe und interne Umgebung
- Industrieanlagen
- Wolkenkratzer
- Textil- und Bekleidungsindustrie
- Automobilindustrie
- Werften
- Einkaufszentren
- Krankenhäuser
- Konferenzräume
- Parkplätze
- Öl- und Gasanlagen
- Tunnel; Schienensysteme, Brücken, Unterführungen

ELINECT Feuerverzinkte CTN-CTHF-CTH-CTA-Kabelkanalsysteme

Allgemeine Informationen

Die Heißtauch-Kabelkanäle der E-Line CT-Serie sind für die interne oder externe Verkabelung in Fabriken und Gebäuden vorgesehen, insbesondere in feuchten oder Dampfumgebungen. Es kann auch als optionale Vorverzinkung hergestellt werden.



Eigenschaften:

- Schwere und normale Serviceart
- Kanalhöhe von 40/50/60/75/100/125/150 mm
- 50/100/150/200/250/300/400/500/600 breit (speziell 700-900-1000 breit)
- 0,8/1/1,2/1,5/2 mm dick
- 3000 mm lang (spezielle Länge 6000 mm)
- Heißtauchen in TSE ISO 1461 Norm und danach EAE-Spezialschutzschicht auf Heißtauch-Beschichtung,
- Zum Anschließen verschiedener Zubehörteile mit einem Loch von 20,5 mm in der Mitte des Kanals
- Reichhaltiges Zubehör
- Feuerwiderstandszertifikat (E30-E60-E90)
- Optionale verzinkte Lackherstellung (Epoxy, Epoxy Polyester, Polyester)

Anwendungsgebiete:

- Geeignet für externe und interne Umgebung
- Industrie- und Energieeinrichtungen
- Wolkenkratzer
- Textil- und Bekleidungsindustrie
- Automobilindustrie
- Werften
- Einkaufszentren
- Krankenhäuser
- Flughäfen
- Konferenzräume
- Öl- und Gasanlagen
- Tunnel; Schienensysteme, Brücken, Unterführungen

ELINECTK Kabelkanalsysteme mit Heistauchsteckabdeckung

Allgemeine Informationen

Die einsteckbaren Kabelkanäle der E-Line CTK-Serie lassen sich dank der speziellen Verdrehung des Kanals und des Deckels ganz einfach ohne die Verwendung einer Abdeckklemme installieren.



Eigenschaften:

- Schwerlasttyp
- 60/75/100 mm Kanalhöhe
- Breite; 100/150/200/250/300 mm bis 1,5 mm. 400/500/600 mm können als 2 mm produziert werden.
- Standardmäßig 3000 mm lang. Auf Wunsch können 6000 mm produziert werden.
- Steckbare Abdeckungsstruktur (CTK)
- Heitauchen in der Norm TS EN ISO 1461 und spezielle Schutzbeschichtung über EAE-Spezial-Heitauchen.
- Anschluss von verschiedenem Zubehör mit 20,5 Löchern in der Kanalmitte (Lichtleiterplatte, Feuermelder usw. bietet Geräte wie z. B. eine schnelle Installation)
- Reichhaltiges Zubehör
- Feuerwiderstandszertifikate (E30-E60-E90)
- Optionale verzinkte Lackherstellung (Epoxy, Epoxy Polyester, Polyester)

Anwendungsgebiete:

- Parkplätze
- Chemieanlagen
- Fabrik- und Industrieanlagen
- Lebensmittelgeschäft
- Kraftwerke

ELINETLS Drahtkabelführungen

Allgemeine Informationen

Dank der Gitterstruktur der Kabelkanalsysteme der E-Line TLS-Serie können die Drähte problemlos nach rechts und links verdrahtet werden. Edelstahl oder elektrisch verzinkte Beschichtung ist möglich.



Eigenschaften:

- 35-55-100 mm hoch
- Horizontale und vertikale Drahtstärke 4 - 5 mm
- Kanalstruktur, die durch die Kombination von Drähten in einem Abstand von 100 mm in vertikaler Richtung und 50 mm in horizontaler Richtung gebildet wird
- Elektrische Verzinkung und Edelstahlproduktion (optionales Heitauchen)
- Bereitstellung eines Moduls durch externe Schneiden-Zusammenfügenmethoden, exklusive fertige Drehelemente
- L: 3000 mm lang.

Anwendungsgebiete:

- Lebensmittel Fabriken
- Datenverarbeitungsräume
- Erhöhte Unterfluranwendungen

ELINEKCA OG Kabelleiter-Systeme



Allgemeine Informationen

Es ist der Industriestandard für Kabelträgersysteme auf der ganzen Welt. Es verfügt über eine einzigartige Kombination aus hoher Festigkeit, Flexibilität und geringem Gewicht. Der höchste Belastungswiderstand seiner Klasse ist auf hohe Schlag- und Umweltbelastung ausgelegt.

Eigenschaften:

- 6 m Standardlängenproduktion gemäß 6 m Aufhängungsbereich
- Einhaltung der NEMA VE 1-Standards und Zertifizierung
- Maximale Kabeltragfähigkeit bei besonders robuster Konstruktion
- Qualitativ hochwertige Rohstoffauswahl (Silikonreiches Stahlblech - SS 316L)
- Hohe Produktionskapazität (6 m Leiter / 1 Minute)
- Schnelle Lieferung und Lieferzeit (Durchschnittliche Sendungen beginnen in 3 Wochen)
- Flexible Produktion mit unterschiedlichen Spezifikationen
- Durch die spezielle Seitenprofilstruktur wird die Kabeltragfähigkeit erhöht.
- Beständigkeit gegen raue Umgebungsbedingungen
- Bei einer Temperatur von 1000 Grad für 90 Minuten gemäß DIN 4102-12 getestet.
- Erfolgreicher Test bei -70 ° C

Anwendungsgebiete:

- Wärmekraftwerke
- Geothermiekraftwerke
- Wasserkraftwerke
- Kernkraftwerke
- Produktionsanlagen für Schwerindustrie
- Raffinerien
- Ölplattformen
- LNG-Terminals und Pumpstationen
- Harnstoff- und Ammoniumproduktionsanlagen
- FSRU-Projekte
- Schwimmendes Kraftwerk

ELINEKCA AL Aluminiumkabel-Leitersystem



Allgemeine Informationen

Die E-Line-KCA AL Aluminiumkabel-Leiterteile erfüllen die Lastanforderungen von NEMA VE-1 und IEC 61537.

Eigenschaften:

- 6 m Standardlängenproduktion gemäß 6 m Aufhängungsbereich
- Einhaltung der NEMA VE 1-Standards und Zertifizierung
- Maximale Kabeltragfähigkeit bei besonders robuster Konstruktion
- Rohstoff: Extrudierte Aluminiumlegierung 6063-T6
- Beschichtungstyp: Marin Typ Aluminium 6063-T6
- Hohe Produktionskapazität (6 m Leiter / 1 Minute)
- Schnelle Lieferung und Lieferzeit (Durchschnittliche Sendungen beginnen in 3 Wochen)
- Flexible Produktion mit unterschiedlichen Spezifikationen
- Durch die spezielle Seitenprofilstruktur wird die Kabeltragfähigkeit erhöht.
- Beständigkeit gegen raue Umgebungsbedingungen


Anwendungsgebiete:

- Wärmekraftwerke
- Geothermiekraftwerke
- Wasserkraftwerke
- Kernkraftwerke
- Produktionsanlagen für Schwerindustrie
- Raffinerien
- Ölplattformen
- LNG-Terminals und Pumpstationen
- Harnstoff- und Ammoniumproduktionsanlagen
- FSRU-Projekte
- Schwimmendes Kraftwerk

BEWEGLICHE BUSBAR-SYSTEME



ELINETROLLEY BUSBAR Verschieben von Busbar-Systemen 35...250A



Allgemeine Informationen

Trolley-Busbar-Kanal der "E-Line TB-Serie"
Die Systeme sind so konzipiert, dass sie bewegliche Maschinen mit Energie versorgen. Die gebürstete (Kohle-) Deichsel der Busbar ist mechanisch mit den beweglichen Systemen verbunden und sorgt für eine kontinuierliche Energieübertragung durch Bewegung mit der Maschine.

Eigenschaften:

- Stromstufen von 35 A ... 250A
- Standard 4 oder 7 Leiter, optional 3, 5, 6 Leiter
- Kupferleiter
- PVC-Gehäuse
- 4m Standardgröße

Anwendungsgebiete:

- Kräne
- Bekleidungsindustrie
- Bewegliche Montagelinien
- Automatisierte Lagerhallen
- Ähnliche Orte

ELINEURC Verschieben von Busbar-Systeme 90-1000A



Allgemeine Informationen

URC (Uni - Rail Conductor) -Busbar-Systeme sind Systeme, bei denen jeder Leiter als separate Leitung montiert wird und die Stromabnehmerwagen zusammen mit der Energie verbrauchenden Einheit eine ununterbrochene Energiezufuhr realisieren.


Eigenschaften:

- Stromstufen von 90A bis 1000A
- Aluminium, Kupfer oder verzinkter Stahl
- PVC-Außendämmung
- 6 m für Aluminiumleiter, 4 m Standardgröße für Kupfer- und verzinkte Blechleiter
- Geeignet für den Innen- und Außenbereich

Anwendungsgebiete:

- Hafen-, Bau- und Industriekräne
- AS/RS-Speichersysteme
- Mobile Spielplatzsysteme
- Bewegliche Tür- und Deckensysteme
- Montage- und Testlinien
- Einschienenbahnsysteme
- Hebesysteme

ELINEFL/FLD Indoor-Busbar-Kanalsysteme 32A



Allgemeine Informationen

Ein ästhetisches, sicheres und funktionales Busbar-System, das Kabelbündel ein Ende macht. Es bietet Lösungen für strukturierte Verkabelung, z. B. Aufputz- oder Tischnetzwerk, USV, Daten, Telefon usw. im Büro, Technologiemarkt, Geschäft, Krankenhaus, Schule, Werkstatt. Es bietet von jedem Punkt aus einfache und sichere Energie, ohne dass zusätzliche Kabel erforderlich sind. Dank der Aufhängevorrichtung kann es einfach an jeder Struktur und jeder Oberfläche montiert werden.

Eigenschaften:

- Produktion gemäß IEC 61439-6. DEKRA und TSE zertifiziert.
- Die FL-Busbar ist 32A-250V und die Steckdosen sind 16A-250V.
- Schutzklasse IP2XB gegen Fingerkontakt und Staub.
- Es gibt einen Verriegelungsmechanismus, der verhindert, dass die Stecker entfernt werden, wenn der Stecker angeschlossen wird.
- Einphasen-Einkreis (3 Leiter); L+N+(PE) (FL-I) Einphasen-Zweikreis (6-Leiter); L1 + N1 + (PE)/L2+N2+(CE) (FL-II)
- Es hat die Eigenschaft, geschnitten und zur gewünschten Größe hinzugefügt zu werden.
- Es ist für Aufputzmontage geeignet. Die Standardgröße beträgt 1 m und 2 m. Die Farbe Weiß (RAL 9003) wird standardmäßig hergestellt.

Anwendungsgebiete:

- Büros
- Werkstätten
- Geschäfte
- Krankenhäuser
- Laboratorien
- Flughäfen
- Schulen

DABLINE Doppelboden-Stromverteilungssysteme 63-80A



Allgemeine Informationen

Wird in Geschäftszentren und büroähnlichen Gebäuden unter Doppelböden verwendet; Energieverteilungssysteme, die je nach Busbartyp unterschiedliche Farboptionen haben und in Fußbodenhöhen über 50 mm eingesetzt werden können.

Kabelkanäle, Kabel, Anschlussdosen und Klemmenblöcke sind nicht erforderlich. Es wird in zwei verschiedenen Strukturen mit einer Strombelastbarkeit von 63A und 80A hergestellt und bietet eine Leistung von 13A bis 32A.

Eigenschaften:

- Es wird gemäß der Norm IEC 61439-6 hergestellt und verfügt über das DEKRA- und TSE-Konformitätszertifikat.
- Es ist möglich, mit der Schutzklasse IP55 eine Leistung von 30 oder 60 cm vom Gehäuse zu erhalten.
- Isolierte Leiter in voller Länge mit versilberten und verstärkten, tulpenförmigen Kontakten gewährleisten einen einwandfreien und sicheren Betrieb.
- Es ist mit Schieberegeln ausgestattet, die am Kanal eingestellt und eingestellt werden können.
- Sehr dünne Struktur und horizontale Verwendung mit Ausgangssteckeroptionen können bequem unter einem erhöhten Boden von 10 cm verwendet werden.

Anwendungsgebiete:

- Banken
- Geschäftszentren
- Moderne Büros
- Hotels
- Krankenhäuser
- Kino- und Theatergebäude
- Konferenzräume
- Kurse
- Touristische Einrichtungen
- In Gebäuden aller Art mit Doppelbodenanwendung
Isolierte Kabelwannen,
Anschlusskästen und

ELINEDK Unterputz Kabelkanäle, Abzweigdosen und (Ausgangs-) Steckdosen, Verteilungs- und Ausgangs- (Steck-) dosen unter erhöhtem Fußboden



Allgemeine Informationen

Es ist ein Energieverteilungssystem für Fußboden- und Doppelböden, das eine ästhetische, sichere und einfache Kabelverteilung ermöglicht, indem Büro- und ähnliche Arbeitsumgebungen von Kabelsalat befreit werden. Es lässt sich leicht an räumliche oder kapazitive Veränderungen an Arbeits- und Bürobereichen anpassen.

Eigenschaften:

- Es wird gemäß der Norm IEC 50085 -2:2008 hergestellt und verfügt über das TSE-Konformitätszertifikat.
- Unterflur-Kabelrinnenhöhe von 25 mm und 35 mm, Breite 120/180/215/240/300 mm mit reichhaltiger Produktoption.
- Es können bis zu 24 Module installiert werden, wobei Kunststoff- und Edelstahl-Deckelsets für Verteilerkästen und
- Steckdosen an die Verteilerkästen montiert sind (45 x 45 mm oder 22,5 x 45 mm, Netzwerk-, Daten- und Telefondosen)
- Steckdosen aus feuerfesten (flammwidrigen) Kunststoffmaterialien
- Möglichkeit der Nivellierung vor und nach der Bohle in Verteilerkästen
- 3 verschiedene Farboptionen für Steckdosen (grau, schwarz, braun)
- Abgedichtetes Kabelfenster in Steckdosen und bidirektionaler Steckerabdeckungsstruktur
- Geeignete Steckdose für harte Böden (Parkett, Keramik, Marmor usw.)

Anwendungsgebiete:

- Banken
- Büros
- Einkaufszentren
- Konferenzräume
- Schulen und Kurse
- Datenverarbeitungsräume
- Kinos, Theatergebäude usw.

ELINEN-DK Modulare und kompakte Lösungen für Estrich und Doppelboden



Allgemeine Informationen

Ästhetisches, sicheres, innovatives Design, modulare und kompakte Lösungen ...
Es ist ein Energieverteilungssystem für Unterflur- und erhöhte Fußböden, das eine einfache Kabelverteilung ermöglicht, da in Kabeln und ähnlichen Arbeitsumgebungen Kabelsalat vermieden wird. Es lässt sich leicht an räumliche oder kapazitive Veränderungen an Arbeits- und Bürobereichen anpassen. Es bietet beständige Optionen gegen äußere Einflüsse wie Druck, Feuchtigkeit und Vibration.


Eigenschaften:

- Steckdosen mit 3, 8, 16 oder 24 Modulkapazität.
- Geeignet für Schaltungsschutzelemente wie MCB, RCD oder RCDBO.
- Es wird gemäß der Norm IEC 50085 -2:2008 hergestellt und verfügt über das TSE-Konformitätszertifikat.
- Alle Kunststoffteile sind halogenfrei V und gemäß IEC 60965, 960°C ist für Glühdraht-Testbedingungen geeignet und gemäß UL94 ist V2 in der Flammenschutzklasse.
- Modell DK-F5, 5 cm Körperstruktur.
- Wasserdichte, runde oder rechteckige Gehäusebehälter aus Kunststoff oder Metall der Schutzklasse IP66 sind für den Einsatz in allen Gebäuden mit Feucht- und Nassreinigung geeignet.

Anwendungsgebiete:

- Banken
- Büros und Arbeitsplätze, Verwaltungsgebäude
- Krankenhäuser, Hotels
- Schulen, Kurse
- Einkaufszentren
- Konferenzräume
- Callcenter
- Sitzungssäle
- Kino- und Theatergebäude
- Industrieanlagen
- Touristische Einrichtungen

ELINEDL/SL Beleuchtung und kleine Energie Busbar-Verteilungssysteme 25-32-40A



Allgemeine Informationen

E-Line DL-Busbar-Verteilungssysteme 25-32-40A werden in elektrischen Anlagen verwendet, die Energie benötigen. Es gibt unabhängige Doppelkreise im selben Gehäuse. Aufgrund der Eigenschaften von 16-A-Ausgangssteckern und 16-25-A-Ausgangsboxen können Beleuchtungskreise Steckdosen und Kleingeräte mit Strom versorgt werden.

Eigenschaften:

- Flexible Leiterkonfiguration mit 5 + 5 bis 10 Leitern
- Schnelle, einfache und sichere Installation
- Zeichen und Farbe für die Phase am Stecker
- Starke Karosseriestruktur und Aufhängerdetails, die alle Arten von Leuchten tragen können
- Möglichkeit, 8 Strompunkte auf beiden Seiten der Stromschiene (DL) zu erhalten
- Reinigen Sie den CE-Leiter in den USV-Steckdosen
- Die SL-Stromschiene bietet eine wirtschaftliche Lösung mit insgesamt 4 Strompunkten.
- Die Notrufsätze (ACK) und die „DALI“-Kommunikationssignale werden mit demselben Gehäuse und denselben Steckern übertragen, sodass kein separates Kabel erforderlich ist.
- Schutzklasse IP 55

Anwendungsgebiete:

- Büros
- Geschäftszentren
- Banken
- Schulen
- Konferenzzentren

ELINEKAP Steckbare Busbar-Kanalsysteme 40-63A



Allgemeine Informationen

Busbar-Systeme "E-Line KAP Serie" für kleine Gruppen bietet eine sehr wirtschaftliche Lösung, indem sie auf den Energiebedarf von Maschinen mit niedrigem Stromverbrauch, Nähmaschinen, Handwerkzeugen und Werkzeugmaschinen in kleinen Unternehmen und Bekleidungsanlagen reagiert.

Eigenschaften:

- Elektrolytische Kupferleiter sind mit Zinn in voller Länge und nicht brennbarem Isoliermaterial bedeckt (Kupferoxidbildung wird verhindert.)
- 4- oder 5-Leitersystem
- Farbkappen, die die Phasen zeigt
- Die Steckdosen und Gehäuse sind mit unterschiedlichen Kontaktreihen ausgeführt, um einen Missbrauch der Stromschiene zu verhindern.
- Versilberte zusätzliche Kontakte verhindern ein Überhitzen der Kontakte bei möglichen maximalen Belastungen. Minimiert den Übergangswiderstand.
- Fähigkeit, in jeden 75 cm Strom aufzunehmen
- Hergestellt gemäß der Norm IEC 61439-6. DEKRA und TSE sind zertifiziert.
- Ausgang mit zylindrischem (Sicherungs) oder Leitungsschutzschalter (MCB) mit 16 A und 32 A und Klemmenblöcken oder Kästen
- Schnelle, einfache und sichere Installation

Anwendungsgebiete:

- Produktions- und Lagerbereiche in Fabriken
- Werkstätten
- Bekleidungsanlagen
- Parkplätze
- Zwischenräume in Büros
- Logistiklager
- Große Märkte
- Einkaufszentren

ELINESMART Ausgestattete Deskboxen-Steckdosenblöcke



Allgemeine Informationen

Je nach Ihren persönlichen Bedürfnissen und Vorlieben können der modulare Energietyp und die Steckdosen mit niedrigem Stromverbrauch mit einer flexiblen Struktur ausgestattet werden, die einen hohen Bedienkomfort bietet.

Je nach den Bedürfnissen der 7 verschiedenen Modelle und Steckdosen eignet sich jede universelle und modulare Struktur jeder Größe für den Einsatz in jeder Steckdose.

Freier Typ oder vertiefter Typ auf Büroarbeits-tischen und -möbeln; Energie (Netz), Stromabnehmer, Daten-, Telefon- und Multimedia-Steckdosen.

Eigenschaften:

E-Line bietet Benutzern Komfort und Ästhetik in ihren Wohnräumen Smart-Serie; Ausgestattet oder mit Deskboxen-Steckdosenblöcken ausgestattet werden,

- Kompatibel mit allen Arten von Tischen und Möbeln in Büros, Besprechungsräumen, privaten Arbeitsbereichen und offenen Büros
- Optionale Option für reichhaltige Kabelabschlüsse, bei denen Energie- und Schwachstrom-Pfannen für die heutigen Büroanforderungen verwendet werden können
- Modularer Aufbau und innovatives Design mit Aluminium eloxiertem Gehäuse und Polycarbonatkappen
- Standardproduktion mit 8, 10, 12, 14, 16 und 18 Modulkapazität, komfortable, ästhetische und leistungsstarke Produkte mit der Möglichkeit der Sonderproduktion in verschiedenen Größen und Ausstattungen.

Anwendungsgebiete:

- Banken
- Geschäftszentren
- Moderne Büros
- Hotels
- Krankenhäuser
- Konferenzräume
- Kurse
- Touristische Einrichtungen usw.

ELINEMULTIBOX Steckdosen- und Sicherungskästen



Allgemeine Informationen

Ausgestattet für Fabrik-, Baustellen-, Werkstatt- und Arbeitsumgebungen oder leere Steckdosen- und Sicherungskastenlösungen...

Heutzutage gewinnen gebrauchsfertige Produkte mit CEE-Standardsteckdosen in technischen Arbeitsumgebungen wie Fabriken, Werkstätten und Baustellen zunehmend an Bedeutung.

Als diesem Grund sind eingebaute und / oder ausgestattete Steckdosen-

"Kombinationskästen" und "Sicherungskästen" flexibel, robust, ergonomisch und mit modularen Konstruktionsalternativen, die sich an sich schnell ändernde und ständig steigende Bedürfnisse anpassen können, je nach den Bedürfnissen und Vorlieben des Wohn- und Arbeitsumfelds. Zum Service werden sichere und ästhetische Gestaltungsmöglichkeiten angeboten.

Eigenschaften:

E-LINE MULTIBOX, die in einer "modularen" Struktur für den Mehrzweckgebrauch hergestellt wird;

- ABS-Gehäuse
- 230/400 V AC Betriebsspannung
- Max. Bis zu 125A verschiedene Kombinationsmöglichkeiten
- Aufbau, die für 16A-240V Panel-Steckdosen mit Deckel (Schuko) und Industriesteckdosen mit Deckel bis 63A-415V gemäß der CEE-Norm geeignet sind
- 13 Module für automatisierte Sicherungsautomaten (MCB) und / oder Fehlerstromschutzschalter (RCD) mit abbrechbarer Platte, abschließbarem, transparentem Deckelfach
- Standard- (N) und Erdungsbusbars (PE) mit modularem Aufbau und Standardanschlussklemmen
- Einsetzbar als "Sicherungs- und Verteilerkasten" mit "Terminalmodul" mit Deckel und "Sicherungsmodul" mit transparentem Deckel
- Bei Verwendung als Sicherungs- und Verteilerkasten gibt es zahlreiche Alternativen zum Kabelausschluss für verschiedene Funktionen.

Anwendungsgebiete:

- Fabrik-, Werkstatt- und Industriegebiete
- Baustellen
- Geschäftszentren und Büros
- Lagerhäuser
- Parkplätze
- Gemeinsame technische Bereiche
- Alle elektrischen Installationsbereiche, in denen Steckdosen-Kombinationsboxen und Sicherungskästen benötigt werden

Allgemeine Informationen

E-Line AA-Serie (Aufhängenzubehör), E-Line-Ablage (G-Profile), MFIX (mechanische Installationsaufhänger) und E-Line-Seismische-Aufhängesysteme wurde entwickelt um in Gebäuden und Fabriken in Stahlbeton- oder Stahlkonstruktionen, Systeme wie Busbar, Kabelkanäle, Kabelleiter, Beleuchtungssysteme, Rohre, Lüftungskanäle usw. zu tragen. Abhängig vom Gewicht des zu transportierenden Systems ist eine Aufhängung für schwere und leichte Lasten verfügbar.

ELINEA-A Kabelaufhänger und Zubehör



Allgemeine Informationen

Die seismischen Aufhängungssysteme der E-Line A-A-Serie und E-Line wurden konzipiert um in Gebäuden und Fabriken in Stahlbeton- oder Stahlkonstruktionen, Systeme wie Busbars, Kabelkanäle, Kabelleiter usw. zu tragen. Abhängig vom Gewicht des zu transportierenden Systems ist eine Aufhängung für schwere und leichte Lasten verfügbar.

Eigenschaften:

- Zertifizierte seismische Aufhängervielfalt
- Leichte und schwere Aufhängervariante
- Produktion zwischen 2 mm und 6 mm Dicke (nur Ein-Knopf-Aufhänger werden 1,5 mm hergestellt.)
- Vorverzinkte und Heitauchvariante
- Heitauch-Produktion in allen geschweiten Aufhangern
- Lastbiegungsgrafik, wo Tragfahigkeit aller Aufhanger zu sehen ist
- Bei Verbrauchsmaterialien, Beschichtung, die einer Salzprufung von 400 Stunden bestandig ist, um Korrosion der Verbindungselemente wie Stoel, Bolzenmuttern usw. zu verhindern
- Spezielle Aufhangerproduktion fur Kundenbedurfnisse
- Feuerbestandige zertifizierte Kleiderbugel (E30, E60, E90)

MFIX Elektromechanische Trager- und Aufhangungssysteme



Allgemeine Informationen

Mit seiner hohen Qualitat und praktischen Anwendbarkeit bietet es die geeignetsten und professionellsten Losungen fur mechanische installation aufhangung projekte. Dank seines modularen Aufbaus bietet es einen schnellen und einfachen Installationsvorteil und verhindert die Erstellung von Anwendungen, die zu falschen und schlechten Ergebnissen fuhren konnen. Unsere Produkte werden hei eingetaucht und haben eine lange Lebensdauer. Je nach Kundenwunsch konnen Aufhangeteile mit speziellen Beschichtungsverfahren beschichtet werden.

Eigenschaften:

- Vorverzinkte und heie Tauchvariante
- Leichte, mittlere und schwere Aufhangungstypen
- Bei Verbrauchsmaterialien, Beschichtung, die einer Salzprufung von 400 Stunden bestandig ist, um Korrosion der Verbindungselemente wie Stoel, Bolzen und Muttern usw. zu verhindern
- Spezielle mechanische Aufhangerproduktion fur Kundenbedurfnisse
- Fur mechanische Aufhangesysteme werden spezielle Konstruktionsprogramme und ein kompetenter Ingenieurunterstutzung angeboten.

Anwendungsgebiete:

- Hochhuser
- Hotels und Einkaufszentren
- Industriebauten
- Krankenhuser
- Petrochemieanlagen
- Rechenzentren
- Metro und Tunnel

ELINEBINRAK E-LINE Binrak-Kanalreihe (G-Profil)



Allgemeine Informationen

E-LINE Binrak (G-Profil) -Kanäle werden standardmäßig mit der Norm TSE und gemäß ISO 10143 vorverzinkt, gemäß TS EN ISO 1461 heißgetaucht und aus Edelstahl (304, 304L, 316, 316L) standardmäßig mit einer Länge von 3 m hergestellt.

Es ist für den Transport von mechanischen, elektrischen und industriellen Produkten mit internen Aufhängungssystemen in Anlagen und Gebäuden konzipiert.

Eigenschaften:

- G-Profil für leichte und schwere Dienstleistungen
- Die Standardmaße betragen 41x21 mm und 41x41 mm.
- Es werden Standardstärken von $t = 1,5 / 2 / 2,5$ hergestellt.
- Standardmäßig $L = 3000$ mm hoch
- Die verschiedenen Oberflächen der Binraks werden miteinander verschweißt, wodurch eine dauerhaftere Struktur erhalten wird und die Installation in verschiedene Richtungen erfolgen kann.
- Möglichkeit der Verwendung in Profiltyp und Konsolentyp
- Möglichkeit zum Aufhängen und Tragen an Decke, Wand und Boden
- Reichhaltiges Anschlusszubehör und langlebige Beschläge mit einer Dicke von 6 mm (Standard-Anschlusszubehör in Sondergrößen möglich)
- Einfache Installation von jedem Punkt auf der

Schienenoberfläche

- Einfache Installation mit Federmutter mit spezieller Konstruktion und Schnellmutter mit spezieller Konstruktion
- Einsatzmöglichkeit in Aufhängesystemen, mechanischen, elektrischen und industriellen Bereichen
- Schnelle Verbindung mit Kabelkanälen, Kabelleitern und Rohrträgersystemen ohne Bohrlöcher.
- Heißtauchen gemäß der Norm TS EN ISO 1461 und danach spezielle Schutzbeschichtung auf
- Heißtauchen speziell für EAE,
- serienmäßige Fertigung aus verzinkter Option (verzinkt) und
- standardmäßige Produktion aus Edelstahl (304, 304L, 316, 316L)

ELINE SOLAR-MONTAGESYSTEME



Allgemeine Informationen

E-Line Solar-Montagesysteme bieten eine zuverlässige und schnelle Installation in Feld- und Dachanwendungen mit einem hochwertigen, projektspezifischen Design und einem patentierten speziellen Montagesystem.

Aufgrund seiner 45-jährigen Erfahrung in den Bereichen Fertigung, Design und Markt hat EAE seine Produktions- und Dienstleistungspolitik berücksichtigt, die in Bezug auf die Qualität im heutigen sich entwickelnden Solarenergiesektor keine Kompromisse eingeht. Um neue Technologien im Bereich der erneuerbaren Energien zu realisieren, kann es spezielle Projekte in nationalen und internationalen Projekten entwerfen und produzieren.

Eigenschaften:

- Alle Fertigungsprozesse in einer einzigen Anlage
- Modellierbare Karkassen
- Projektbasierte flexible kundenspezifische Konstruktions- und Produktionsmöglichkeiten
- Schnelle und qualitativ hochwertige Produktion
- Inlandsgüterzertifikat bei allen Produkten

ELINESEISMIC Seismische Aufhängesysteme



Allgemeine Informationen

Die seismischen Aufhängesysteme von EAE bieten starre Lösungen zum Schutz vor Erdbeben. Seismische Stützen, die für alle Arten von Installationen verwendet werden können, ermöglichen eine einfache und schnelle Installation dank Zubehör für Stahlträger und Weltraumdachverbindungen.

Schneller

Kosteneinsparungen von bis zu 50% bei der Montage und schnelle Installation im Vergleich zu nicht starren Systemen.

Maximale Anwendbarkeit

Maximale Eignung für das Projekt in der Feldanwendung, da die Verbindung in eine Richtung ausreichend ist.

Späterer Installationsvorteil

Es kann sogar in aktiven Einrichtungen ohne Demontage nachträglich montiert werden.

Sichtbare Sicherheit

Mit dem Sicherungsbolzen, der eine ordnungsgemäße Installation gewährleistet und eine Sichtprüfung ermöglicht, ist er immer die richtige Anwendung.

Lösungen für jede Struktur

Spezielllösungen für Stahlbeton- und Stahlkonstruktionen.

Genehmigte und zertifizierte Produkte

Produkte, die mit einem genehmigten Konto und Installationshandbuch getestet und zertifiziert wurden.

Projektspezifische technische Unterstützung

Technische Unterstützung vom Aufhänger bis zum Dübel, nicht nur auf seismische Unterstützung beschränkt.

Produkt- und Dienstleistungsgruppen für seismische Aufhängesysteme

- E-Line seismische Unterstützungen
- E-Line seismische Stößelverstärker
- E-Line Stahlträgeraufhänger
- E-Line Rohrbalkenbügel
- E-Line technische Unterstützung

Lösungen

- Erdbebenschutzsysteme für Busbar, Kabelkanäle, Kabelverlegung,
- Erdbebenschutzsysteme für mechanische und sanitäre Anlagen
- Erdbebenschutzsysteme für Lüftungskanäle
- Erdbebenschutzsysteme für hängende Geräte
- Anschlüsse
- M8-M12 Stößel Verbindungsteile
- M14-M20 Stößel Verbindungsteile
- I-Profil Verbindungsteile
- U-Profil Verbindungsteile
- Stahlträgeraufhänger

Anschlüsse

- M8-M12 Stößel Verbindungsteile
- M14-M20 Stößel Verbindungsteile
- I-Profil Verbindungsteile
- U-Profil Verbindungsteile
- Stahlträgeraufhänger


Beschichtungsarten

- Heißtauchen gemäß ISO EN 1461(TS 914) (BS 729)
- Lack auf alkalischem Zink gemäß DIN 50961

Bauteilliste	
Pos.	Benennung
	Menge

Firma :	
Projekt :	
Projekt-Nr. :	

Name :	
Datum :	
Unterschrift :	



Bitte kopieren Sie sich diese Vorlage für den mehrfachen Gebrauch.

Bauteilliste	
Pos.	Menge
Benennung	Menge
Firma : Projekt : Projekt-Nr :	
Geplant von	Name : Datum : Unterschrift :

Bitte kopieren Sie sich diese Vorlage für den mehrfachen Gebrauch.



EAE-REFERENZEN

- | | | | | | |
|----------------|-----------------|----------------------|---------|------------------------|--------------------|
| AFGHANISTAN | GEORGIA | KONGO (DEM.CM) | E.ZAÏRE | NORWEGEN | SÜDAFRIKA REPUBLIK |
| ÄGYPTEN | GHANA | KOSOVO | | ÖSTERREICH | SYRIEN |
| ALBANIEN | GRIECHENLAND | KROATIEN | | PAKISTAN | TAIWAN |
| ALGERIEN | GROSSBRITANNIEN | KUWAIT | | PALÄSTINA | TAJIKISTAN |
| ANGOLA | GUINEA | LETTLAND | | PERU | TANSANIA |
| ARGENTINIEN | HONGKONG | LIBANON | | POLEN | TATARISTAN |
| ASERBAIDSCHAN | INDIEN | LIBERIA | | PORTUGAL | THAILAND |
| ÄTHIOPIEN | INDONESIEN | LIBYEN | | REP. VON N. MAZEDONIEN | TSSCHECHIEN |
| AUSTRALIEN | IRAK | LITWANIEN | | REPUBLIK SÜDKOREA | TUNESIEN |
| BAHRAIN | IRLAND | LUXEMBURG | | RUMÄNIEN | TURKMENISTAN |
| BANGLADESCH | ISLAND | MADAGASKAR | | RUSSISCH | U. A. EMIRATE |
| BELGIEN | ITALIEN | MALAYSIA | | RWANDA | UKRANIE |
| BIRMA | JEMEN | MALTA | | SAMBIA | UNGARN |
| BOSNIEN UND | JORDANIEN | MAROKKO | | SAUDI ARABIEN | URUGUAY |
| HERZEGOWINA | JUNGFERNINSELN | MAURITIUS | | SCHWEDEN | USA. |
| BULGARIEN | KAMBODSCHA | MEXIKANER | | SCHWEIZ | USBEKISTAN |
| CHILE | KAMERUN | MOLDOVA | | SENEGAL | VIETNAMESISCH |
| CIBUTI | KATAR | MONTENEGRO | | SERBIEN | WEISSRUSSLAND |
| DÄNEMARK | KAZAKHISTAN | NEPAL | | SINGAPUR | ZIMBABWE |
| DEUTSCHLAND | KEIN MANN | NEUSEELAND | | SLOWAKEI | ZYPERN |
| ELFENBEINKÜSTE | KENIA | NIEDERLANDE | | SLOWENIEN | |
| ESTLAND | KIRGHIZISTAN | NIEDERLANDE ANTILLEN | | SOMALIA | |
| FINNLAND | KOLUMBIEN | NIGER | | SPANIEN | |
| FRANKREICH | KONGO | NIGERIA | | SRI LANKA | |



EAE Elektrik A.S.
Akcaburgaz Mahallesi,
3114. Sokak, No:10 34522
Esenyurt - Istanbul - TURKEY
Tel: +90 (212) 866 20 00
Fax: +90 (212) 886 24 20

EAE Elektrik Gebze Factory
Gebze IV Istanbul Makine ve
Sanayicileri Organize Bolgesi
6. Cadde No. 2 Demirciler Koyu
Dilovası - KOCAELI - TURKEY
Tel: +90 (262) 999 05 55
Fax: +90 (262) 502 01 45

Für die aktuellste Version unserer Kataloge besuchen Sie bitte unsere Webseite.
www.eaeelectric.com



IEC 61439-6



TS EN 61537



EN 50085-1
EN 50085-2-2



DEKRA

Catalogue 02-Ger. / Rev 04 500 Pcs. 03/09/2020
S.S.

EAE has full right to make any revisions or changes on this catalogue without any prior notice.

